

### Investește în oameni!

Proiect cofinanțat din Fondul Social European prin Programul Operațional Sectorial Dezvoltarea Resurselor Umane 2007 – 2013

**Axa prioritară:** 1. Educația și formarea profesională în sprijinul creșterii economice și dezvoltării societății bazate pe cunoaștere

**Domeniul major de intervenție:** 1.2 „Calitate în învățământul superior”

**Titlul proiectului:** e-Incluziune: Dezvoltarea și implementarea unui program de asistență bazat pe tehnologii TIC, pentru creșterea accesului la învățământul superior al persoanelor cu dizabilități

# Ghid de utilizare a platformei e-Learning EUPD

## Consiliere online

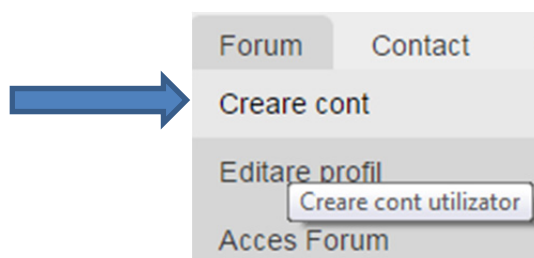
### 1. Crearea contului

În cadrul proiectului e-Incluziune sunt puse la dispoziția studenților din grupul țintă două site-uri ale căror adrese Web sunt următoarele:

Denumirea utilizată în cadrul acestui ghid	Adresa Web (URL)
Portal (e-Incluziune)	<a href="http://e-incluziune.ro">http://e-incluziune.ro</a>
Platformă e-Learning (EUPD)	<a href="http://e-incluziune.ro/eupd">http://e-incluziune.ro/eupd</a>

Pentru a accesa serviciile oferite de platforma e-Learning, trebuie să vă creați un cont pentru autentificare. Acest cont trebuie creat în portal și apoi duplicat (printr-un proces automat) în platforma e-Learning.

Contul poate fi creat și prin accesarea directă a site-ului <http://e-incluziune.ro>, unde se va selecta opțiunea de meniu **Forum** → **Creare cont**:

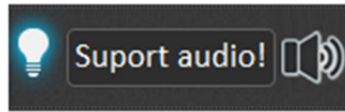


Crearea contului se poate face și prin selectarea link-ului **Creare cont** din pagina principală a portalului e-Incluziune:



Autentificare

Creare cont



Link-ul direct pentru crearea unui cont este: <http://e-incluziune.ro/creare-cont>.

În forma de înregistrare, la **Tip utilizator** se va selecta **Student**:



Nume utilizator:   
 Recomandare: prenume.nume (utilizați numai litere mici, punct sau liniuță de subliniere)

Prenume

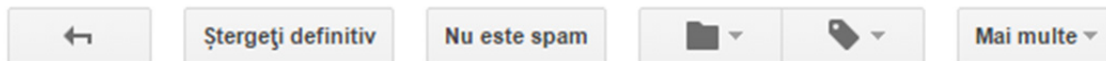
Nume

Universitatea parteneră e-Incluziune:   
 (localizare grup țintă)

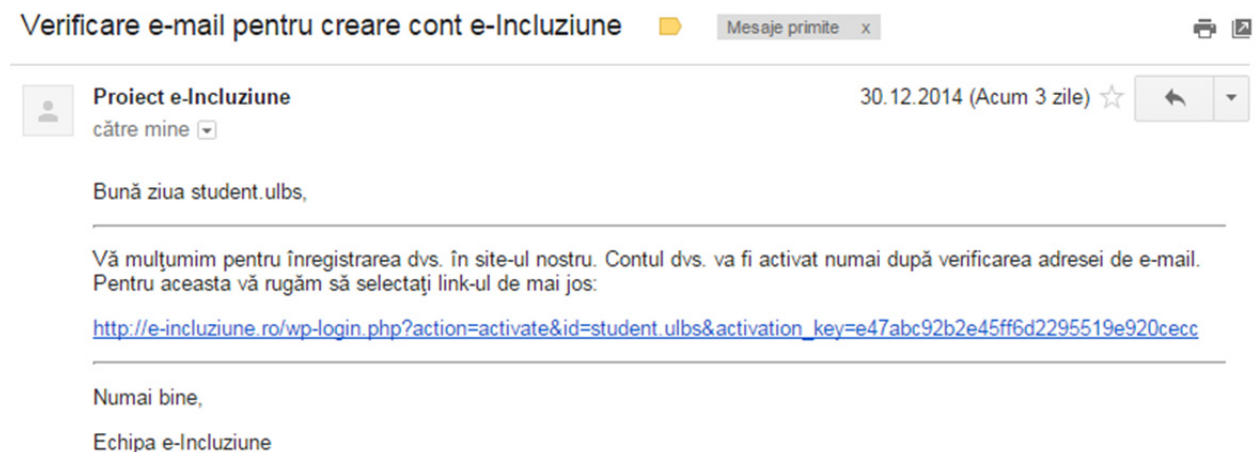
Tip utilizator:

Pentru activarea contului nou creat, trebuie accesată căsuța de e-mail și selectat link-ul de activare.

**Atenție!** Verificați dacă nu cumva mesajul a ajuns în containerul **Spam**. Dacă mesajul a ajuns în Spam, marcați-l ca nefiind spam (butonul **Nu este spam**). Exemplu în Google Chrome:



Prin selectarea link-ului din e-mail-ul recepționat se va activa contul în portalul e-Incluziune:



Pentru crearea (clonarea) automată a contului în platforma e-Learning EUPD, urmați pașii de mai jos în această ordine:

1. Creați un cont în portalul e-Incluziune după procedura descrisă mai sus;
2. Autentificați-vă în portal utilizând contul creat. Pentru autentificare (logare) în portal utilizați link-ul Autentificare:



3. Selectați opțiunea de meniu Platforma EUPD și accesați în pagina respectivă link-ul **Platforma e-Learning EUPD**.



### Accesarea platformei EUPD

Dacă aveți un cont în cadrul portalului e-Incluziune, vă rugăm să vă autentificați și apoi selectați link-ul de mai jos:



Prin această procedură, contul dvs. din portal se „clonează” în platforma e-Learning.

Accesarea platformei EUPD se poate realiza din acest moment prin două metode :

#### Metoda 1

Urmați pașii 2, 3 din procedura de creare a contului;

#### Metoda 2

Accesare directă a platformei prin link-ul <http://e-incluziune.ro/eupd>; autentificarea se va face manual, utilizând contul din portalul e-Incluziune. Link-ul pentru autentificare manuală este disponibil în zona dreapta-sus a ecranului:

## 2. Consiliere online

Pentru a solicita / beneficia de acest serviciu, trebuie să vă înscrieți mai întâi la cursul virtual de consiliere online al cadrului didactic responsabil de grupul de studenți din care faceți parte.

Selectați mai întâi link-ul **Toate cursurile** din subsolul paginii principale a platformei e-Learnig (<http://e-incluziune.ro/eupd>):

CURSURILE MELE

---

Curs Sisteme de operare

Toate cursurile ...

Identificați categoria de cursuri în care figurează cadrul didactic căutat:

▶ <b>Științe Economice</b>	Cristina Tănăsescu
▶ <b>Științe</b>	
▶ <b>Drept</b>	Daniel Mara, Călina Jugastru, Lia Bologa
▶ <b>Medicină</b>	
▶ <b>Litere și Arte</b>	
▶ <b>Teologie</b>	
▶ <b>Științe Socio-Umane</b>	Viorica Bobic
▶ <b>ȘAIAPM</b>	Cristina Danciu

După identificarea categoriei de cursuri, realizați auto-înscrierea la cursul virtual de consiliere prin selectarea link-ului corespunzător cadrului didactic căutat:

▼ **ȘAIAPM**

Consiliere studenți - Cristina Danciu

Din pagina care se deschide în urma selecției, se va selecta butonul **Înscrie-mă**:

## Consiliere studenți - Cristina Danciu

Profesor: CRISTINA-ANCA DANCIU

### ▼ Auto înscriere (Cursant)

Nu este necesară o cheie de înscriere

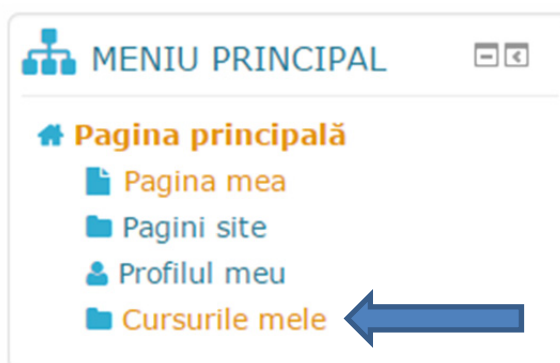


Pentru reactualizarea listei de cursuri disponibile se selectează opțiunea **Pagina mea** din meniul principal:

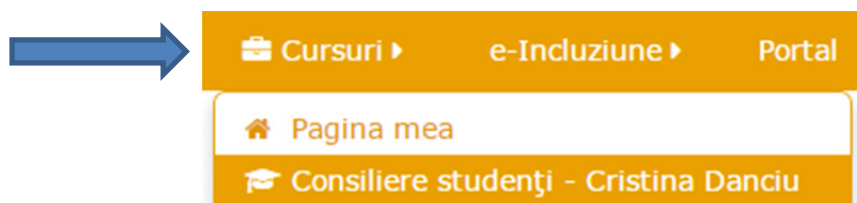


În acest moment, cursul la care v-ați înscris este disponibil.

Cursurile la care sunteți înscris sunt accesibile prin opțiunea **Cursurile mele** din pagina principală:



De asemenea, accesarea cursurilor la care sunteți cursant se poate realiza selectând opțiunea **Cursuri** a meniului principal:



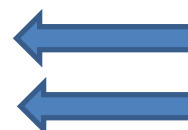
Pentru a participa la o sesiune de consiliere online, selectați cursul la care v-ați înscris:

## Consiliere studenți - Cristina Danciu

 Forum știri

 Consiliere online - Responsabil Cristina Danciu

 Forum consiliere - Responsabil Cristina Danciu



Pentru a intra în dialog cu cadrul didactic selectați resursele Chat / Forum.

### Chat

Pentru a intra în camera de discuții se selectează opțiunea:

 Consiliere online

și apoi link-ul:

**Clic pentru a intra în conversație.**

Pentru a vizualiza istoricul discuțiilor anterioare se selectează **Vizualizează sesiuni de discuții anterioare.**

## Consiliere online

Consiliere studenți grup țintă e-Incluziune


Clic pentru a intra în conversație

Versiune fără frame-uri și JavaScript



### Forum

Pentru a posta o intervenție în forumul atașat cursului, după selectarea opțiunii:

 Forum consiliere



se selectează butonul **Adaugă o nouă intervenție**:

## Forum consiliere

Forum consiliere studenți grup țintă e-Incluziune

Adaugă o nouă intervenție

